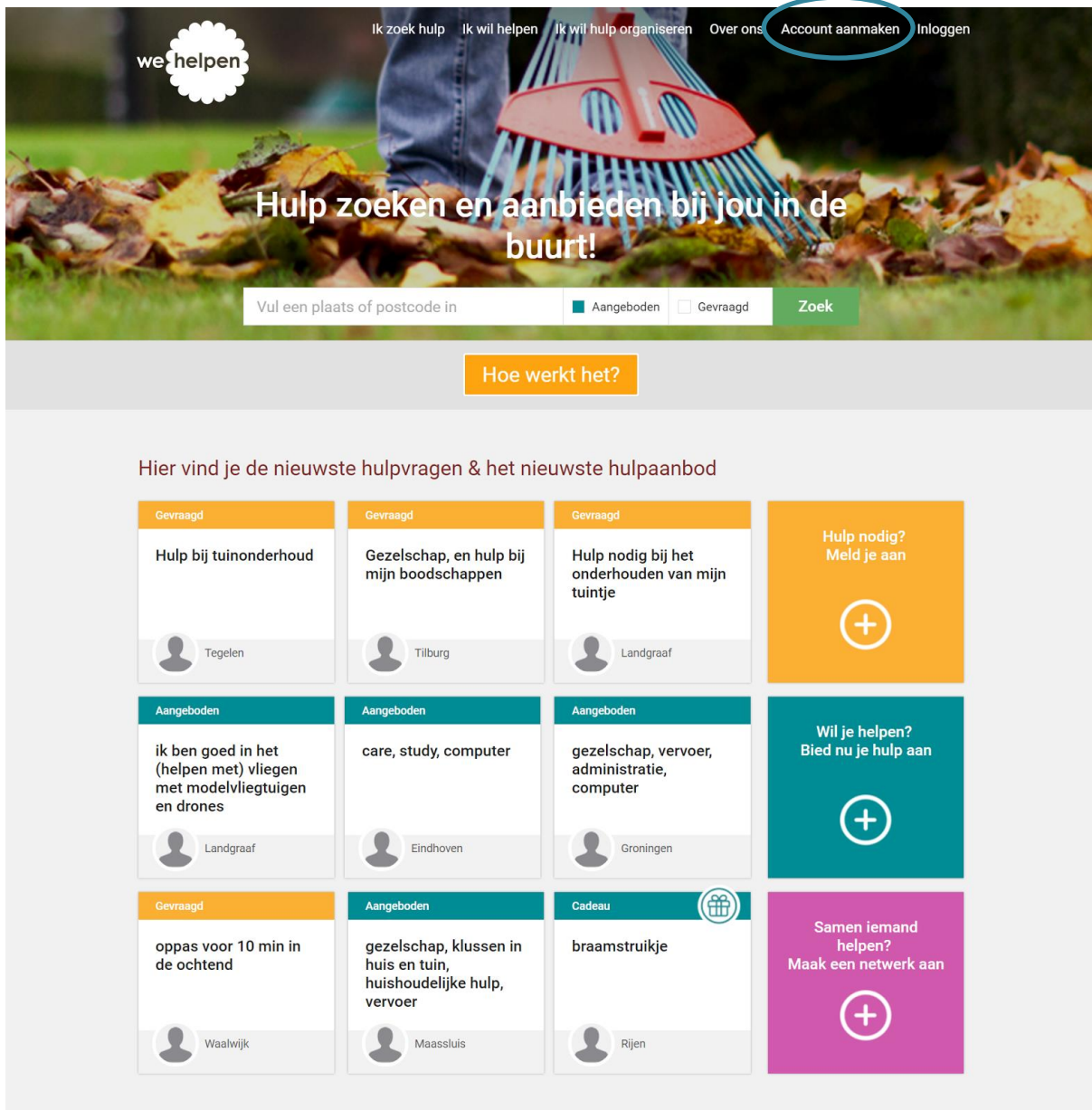


WeHelpen Handleiding 2. Hoe meld ik mij aan op wehelpen.nl?

Iedereen kan wel eens hulp gebruiken. Met wehelpen.nl kan je om hulp vragen, je hulp aanbieden of de hulp voor jezelf of een ander organiseren. Om contact te leggen met andere WeHelpen-gebruikers, moet je eerst inloggen. Je hebt daarvoor een WeHelpen-account nodig. In deze handleiding leggen we uit hoe je een eigen account aanmaakt.

1. Ga naar www.wehelpen.nl en klik rechtsboven op account aanmaken

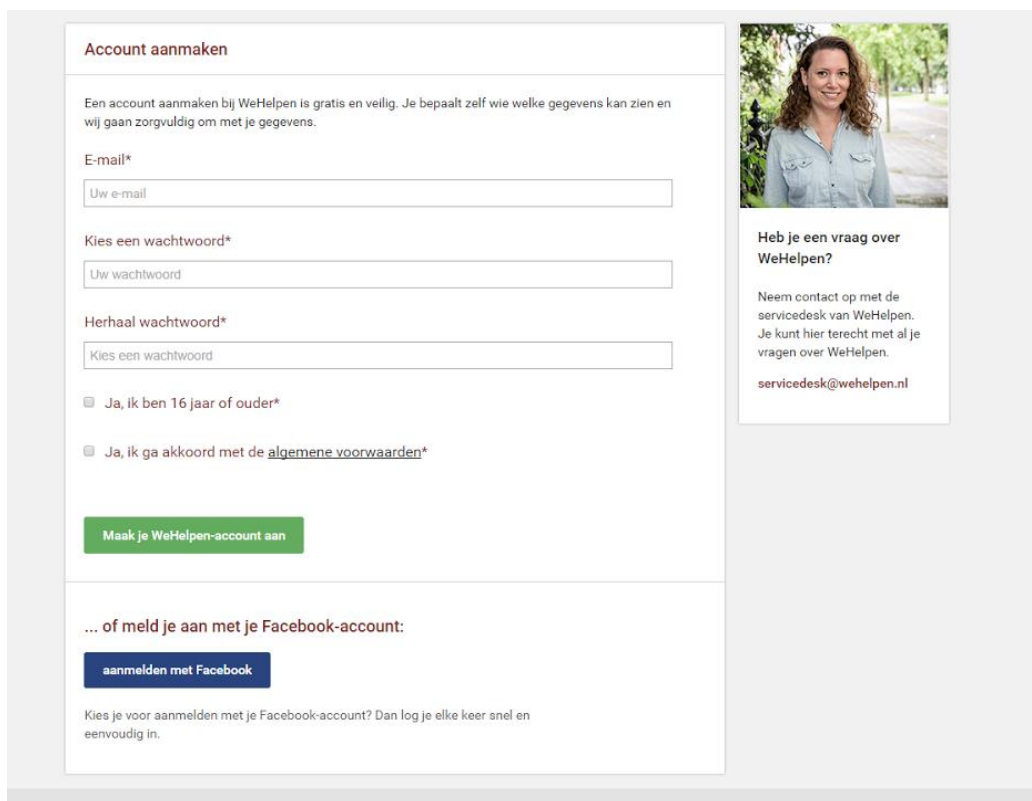


The screenshot shows the WeHelpen website homepage. At the top right, the navigation menu includes 'Ik zoek hulp', 'Ik wil helpen', 'Ik wil hulp organiseren', 'Over ons', 'Account aanmaken' (circled in blue), and 'Inloggen'. The main heading reads 'Hulp zoeken en aanbieden bij jou in de buurt!'. Below this is a search bar with a placeholder 'Vul een plaats of postcode in', radio buttons for 'Aangeboden' and 'Gevraagd', and a 'Zoek' button. A section titled 'Hoe werkt het?' is visible below the search bar. The main content area displays a grid of help requests and offers, categorized by status (Gevraagd, Aangeboden, Cadeau) and location. The grid includes items like 'Hulp bij tuinonderhoud' (Tegelen), 'Gezelschap, en hulp bij mijn boodschappen' (Tilburg), 'Hulp nodig bij het onderhouden van mijn tuintje' (Landgraaf), 'ik ben goed in het (helpen met) vliegen met modelvliegtuigen en drones' (Landgraaf), 'care, study, computer' (Eindhoven), 'gezelschap, vervoer, administratie, computer' (Groningen), 'oppas voor 10 min in de ochtend' (Waalwijk), 'gezelschap, klussen in huis en tuin, huishoudelijke hulp, vervoer' (Maassluis), and 'braamstruikje' (Rijen). On the right side of the grid, there are three large buttons: 'Hulp nodig? Meld je aan', 'Wil je helpen? Bied nu je hulp aan', and 'Samen iemand helpen? Maak een netwerk aan', each with a plus sign icon.

2. Je kan op 2 manieren een account aanmaken op wehelpen.nl:
- Optie 1) met je e-mailadres en een wachtwoord dat je zelf kiest.
 - Optie 2) met je Facebook-account. Hier kun je voor kiezen als je een actief Facebook-profiel hebt. Inloggen met je Facebook-account heeft als voordeel dat je snel inlogt en dat je in een later stadium jouw Facebook-vrienden eenvoudig kunt uitnodigen om zich ook aan te melden op wehelpen.nl.

In deze handleiding gaan we door met optie 1.

Vul je e-mailadres in, kies een wachtwoord en bevestig dat wachtwoord.



The screenshot shows the 'Account aanmaken' (Create account) page on wehelpen.nl. The page is divided into two main sections. The top section is for creating an account with an email address, and the bottom section is for logging in with a Facebook account. On the right side, there is a profile picture of a woman and a contact information box.

Account aanmaken

Een account aanmaken bij WeHelpen is gratis en veilig. Je bepaalt zelf wie welke gegevens kan zien en wij gaan zorgvuldig om met je gegevens.

E-mail*

Kies een wachtwoord*

Herhaal wachtwoord*

Ja, ik ben 16 jaar of ouder*

Ja, ik ga akkoord met de [algemene voorwaarden](#)*

Maak je WeHelpen-account aan

... of meld je aan met je Facebook-account:

aanmelden met Facebook

Kies je voor aanmelden met je Facebook-account? Dan log je elke keer snel en eenvoudig in.

Heb je een vraag over WeHelpen?

Neem contact op met de servicedesk van WeHelpen. Je kunt hier terecht met al je vragen over WeHelpen.

servicedesk@wehelpen.nl

Wehelpen.nl is bedoeld voor iedereen die 16 jaar of ouder is. Op deze pagina vragen we je om dit te bevestigen en om de algemene gebruiksvoorwaarden te accepteren.


Klik vervolgens op **meld je aan voor WeHelpen** (groene knop).

3. Je krijgt nu een scherm te zien met de tekst: 'Bedankt voor je aanmelding'. Een e-mail met een activatie-link voor jouw profiel is naar jouw e-mailadres gestuurd.
Je dient binnen 7 dagen deze activatielink te bevestigen.

Bedankt voor je aanmelding!

Je ontvangt binnen enkele minuten een e-mail op het door jou opgegeven e-mailadres. Door op de link in de e-mail te klikken, bevestig je de aanmelding en kun je aan de slag op WeHelpen.

Indien je deze e-mail niet hebt ontvangen, kijk dan ook in de mappen 'ongewenste e-mail' of 'spam'.



Heb je een vraag over WeHelpen?

Neem contact op met de servicedesk van WeHelpen. Je kunt hier terecht met al je vragen over WeHelpen.

servicedesk@wehelpen.nl

4. In jouw e-mailprogramma (Outlook / Gmail / Hotmail/ etc.) vind je de e-mail van noreply@wehelpen.nl. Open de e-mail en klik op de link die in de e-mail staat om jouw profiel aan te maken.



Bevestig je aanmelding op WeHelpen

Bedankt voor je aanmelding en welkom op het platform WeHelpen. Mede dankzij jou draagt WeHelpen bij aan een samenleving waarin elkaar helpen vanzelfsprekend is.

Klik op onderstaande link om je aanmelding te bevestigen en je verdere profiel aan te maken:

[Activeren WeHelpen account](#)

We wensen je veel succes en plezier toe!

Met vriendelijke groet,
Team WeHelpen

WeHelpen maakt helpen en hulp organiseren eenvoudig

Deze activeringslink verloopt na 6 dagen.

5. Klik je op de link, dan word je teruggeleid naar wehelpen.nl. Je kunt nu verder met het activeren van je account.

Je account activeren

Voordat je aan de slag kan gaan met wehelpen.nl vragen we je om onderstaande gegevens in te vullen. We vragen je deze gegevens in te vullen om zoveel mogelijk succesvolle matches te laten plaatsvinden.


Aanhef* Dhr. Mevr. Openbaar

Voornaam* Openbaar

Achternaam* Openbaar

Postcode* Openbaar

Profielfoto Openbaar


Verander foto

Vertel wat over jezelf, dan leren andere gebruikers je alvast kennen. Openbaar

Geboortedatum Privé

Telefoonnummer Privé

Ja, ik wil mijn hulp aanbieden

Met je WeHelpen account kun je altijd hulpvragen stellen. Wil je daarnaast ook hulp aanbieden? Vink dan bovenstaande vakje aan. Zo kunnen hulpzoekers je een bericht sturen als ze hulp van je willen.

Ik kan helpen met Openbaar

Waarmee kun je helpen? Geef dit in trefwoorden aan. Je kunt kiezen uit veelgebruikte trefwoorden, of zelf trefwoorden toevoegen. Op deze manier ben je goed te vinden voor WeHelpen-gebruikers die hulp nodig hebben.

Administratie

Financiën

Computer

Gezelschap

Huishoudelijke hulp

Klussen in huis en tuin


Vervoer

Verzorging

Wil je op de hoogte blijven via e-mail?

Stuur een email met herinneringen en suggesties

Account activeren



Heb je een vraag over WeHelpen?

Neem contact op met de servicedesk van WeHelpen. Je kunt hier terecht met al je vragen over WeHelpen.

servicedesk@wehelpen.nl

Je kunt nu je profiel invullen en laten weten of je ook hulp wilt bieden. Met trefwoorden kan je aangeven waarmee je hulp wilt bieden. Wanneer je nog geen hulpaanbod kenbaar wil maken zet het vinkje uit bij 'ja, ik wil mijn hulp aanbieden'. Na het klikken op de groene knop heb je jouw account geactiveerd. Je kunt nu voortaan inloggen met jouw e-mailadres en het wachtwoord dat je hebt ingesteld.